



Qualitätssicherung. Vom Landwirt bis zur Ladentheke.



Kurzbeschreibung QS Datenbank Lese-Zugriff auf alle eigenen Daten für Landwirte/Erzeuger

Über einen persönlichen Zugang, den der Bündler an jeden seiner gebündelten Betriebe per E-Mail oder per Post verteilt, erhält der Landwirt/Erzeuger:

- Lese-Zugriff auf alle Daten, die von seinem Betrieb in den Datenbanken des QS-Systems gespeichert werden wie Auditergebnisse und Monitoringdaten sowie
- Auskunft über die Nutzungsberechtigten, also welche Bündler, welche Zertifizierungsstellen oder welche Dritten (nur nach vorheriger Zustimmung) Zugriff auf seine Daten haben.

1 Login in die Software-Plattform

<http://www.qs-plattform.de/>

- Loggen Sie sich mit den Zugangsdaten ein, die Sie von Ihrem Bündler erhalten haben



Qualitätssicherung. Vom Landwirt bis zur Ladentheke.



[Startseite](#) [Datenbanken](#) [Support](#) [Video-Tutorials](#)



QS-Datenbank

Mit zuverlässigem Datenmanagement
die Qualitätssicherung tatkräftig unterstützen

Neu bei QS

[> Neuanmeldung](#)

Anmelden

[> Anmelden](#)

[Passwort vergessen?](#)

Lieferberechtigung prüfen

[> Systempartnersuche](#)

- Nach erfolgreichem ersten Einloggen werden Sie aufgefordert, das Passwort zu ändern

Passwort ändern

User-ID	<input type="text" value="4031735852288"/>	OK
Altes Passwort	<input type="password" value="....."/>	
Neues Passwort	<input type="password" value="....."/>	Abbrechen
Passwort Wiederholung	<input type="password" value="....."/>	
Anzahl falscher Eingaben	<input type="text" value="0"/>	

- Nach Änderung des Passwortes sind Sie eingeloggt und haben Lese-Zugriff auf Ihre Daten:



Qualitätssicherung. Vom Landwirt bis zur Ladentheke.



Sollten Sie Ihr Passwort vergessen, wenden sich an Ihren Bündler. Wenn Ihre E-Mail Adresse korrekt hinterlegt ist, können Sie sich über „Passwort vergessen“ ein neues per E-Mail zusenden oder Sie erhalten einen neuen Zugang über Ihren Bündler.

2 Stammdaten

Stammdaten | Futtermittelmonitoring | Qualiproof | Vetproof | Passwort ändern | Abmelden

Bündler

Systempartner

Standorte

Korrekturmaßnahmen

2.1 Menüpunkt Bündler

Stammdaten | Futtermittelmonitoring | Qualiproof | Vetproof | Passwort ändern | Abmelden

Bündler

) = Pflichtfeld

Name	TEST Bündler QS (Nägler)
Stufe	Bündler Landwirtschaft/Erzeugung

Bündler

Name (*)	TEST Bündler QS (Nägler)		
QS-ID	4048473178426		
Straße (*)	Adenaueralle 113		
PLZ (*)	53113	Ort (*)	Bonn
Postfach		Land (*)	DEUTSCHLAND
Postfach-PLZ		Bundesland	Nordrhei
URL			

■ Hier finden Sie die aktuelle Geschäftsanschrift Ihres Bündlers

2.2 Menüpunkt Systempartner

Systempartner

*) = Pflichtfeld

Name	ghuigui
QS-ID	2761245784625
Stufe	Landwirtschaft

Systempartner | Ansprechpartner | Kennnummern | Fremdzugriffe

Name (*)	ghuigui		
QS-ID	2761245784625		
Straße (*)	blaweg 4		
PLZ (*)	53113	Ort (*)	Bonn
Postfach		Land (*)	DEUTSCHLAND
Postfach-PLZ		Bundesland (*)	Nordrhein-Westfalen
URL			

Kurzbeschreibung
Lesezugriff
Landwirtschaft/Erzeugung

Version: 07.09.2018
Status: ● Freigabe
Seite 2 von 9

Reiter Systempartner

- Aktuelle Geschäftsanschrift Ihres Betriebes (Systempartner)

Reiter Ansprechpartner

- Hier werden die Ansprechpartner (Anwender) des Systempartners angezeigt

Systempartner				Ansprechpartner				Kennnummern				Fremdzugriffe			
Anwender															
				Vorname				Nachname				Ansprechpartnertyp			
ast				gzugzu				Gesetzl. Vertreter Systempartner							

- mit die Detailansicht öffnen

Reiter Kennnummer

- Hier können Sie die für den Betrieb hinterlegten internen Nummern einsehen (z.B. GGN-Nummer). Eingabe ist optional.

Reiter Fremdzugriffe

- klicken, und Sie erhalten eine Übersicht über die Nutzungsberechtigten, die auf Ihre Daten zugreifen können, wie der Bündler oder die Zertifizierungsstelle

QS-ID	
4048473178426	TEST Bündler QS (Nägler)
4031735373653	

z.B. Bündler, Zertifizierungsstelle

2.3 Menüpunkt Standorte

2.3.1 Übersicht über die Standorte

- Bevor Sie klicken, Suche ggf. einschränken mit Filteroptionen, z.B. Produktionsart(en)
- Klicken, und es erscheint eine Listenansicht mit allen angelegten Standorten

Standorte

[Videotutorials](#)

Anzahl ausgewählter Sätze in Standorte: 1

Suchkriterien

Name

Standortnummer

Ort

Sortierung

Anmeldestatus

Auditierung

Nur Hauptunternehmen

Zertifikatsverlängerung

Gesperrt

Produktionsarten

Name	Standortnummer	PLZ	Ort	Zugelassen bis	Lieferberechtigt bis	Lieferberechtigt	QS-Status	Auditierung	Angemeldet	Drt
Test Schwein	276124578462514	53113	Bonn		31.07.2015		QS Anwärter	unangek. Systemaudits	X	(2015): Jungsa + Sauel Ferkel t Absetzt Ferkela

- mit werden die angezeigten Daten exportiert (als csv-Datei)



Qualitätssicherung. Vom Landwirt bis zur Ladentheke.



2.3.2 Detailansicht eines Standortes

-  klicken, und der ausgewählte Standort öffnet sich mit den zugehörigen Detailangaben

aktuell in der
Datenbank hinterlegte
Adresdaten Ihrer
Standorte

Reiter Standort

- Hier werden die Standortdaten Ihres Unternehmens angezeigt

Reiter Auditberichte

- Hier können Sie die für den Standort hinterlegten Auditberichte einsehen.

Reiter Kennnummer

- Hier können Sie die für den Standort hinterlegten internen Nummern einsehen (z.B. GGN-Nummer). Eingabe ist optional.

Reiter Standortsperrere

- Hier können Sie die Sperrern einsehen, die ggf. für Ihren Standort vorliegen.

Reiter Anwender

- Hier werden die Anwender des Standortes angezeigt:
 - Krisenmanager
 - Ansprechpartner/Stellvertretung des Ansprechpartners Standort

Reiter Dateien

- Hier können Sie hochgeladene Dateien einsehen (JPG, TIFF, PNG, BMP und PDF Dateien).

Reiter Fremdzugriffe

- Hier erhalten Sie eine Übersicht über die Nutzungsberechtigten, die auf Ihre Daten zugreifen können.





Qualitätssicherung. Vom Landwirt bis zur Ladentheke.



2.4 Menüpunkt Korrekturmaßnahmen

Hier erhalten Sie eine Übersicht über alle Korrekturmaßnahmen, die bei dem durchgeführten Audit Ihres Standortes vereinbart wurden.

-  klicken, und es erscheint eine Listenansicht mit allen Korrekturmaßnahmen, **vorgefiltert für Audits ab 01.01.2013**
- Um Korrekturmaßnahmen älterer Audits anzeigen zu lassen, Datum entfernen

Korrekturmaßnahmen 

Anzahl ausgewählter Sätze in Korrekturmaßnahmen: 3

Suchkriterien

Suchbegriff

Standortnummer

Standortname

QS-ID

Audit-Datum von von Audit-Datum von bis

Behebungsfrist von Behebungsfrist bis

Abweichung behoben am von Abweichung behoben am bis

Status

Bewertung

Produktionsart

Abweichungen

Nr.	Anforderung	Antwort	Auditdatum	Auditart	Behebungsfrist	Status	am (Datum)	Produktionsart	Standortnummer	Name	Zertifizierungsstelle	Auditor
2.1.2	Durchführung und Dokumentation der Eigenkontrolle *	C	03.09.2018	Systemaudit	31.10.2018	offen		2015	276124578462514	Test Schwein	QS Qualität und Sicherheit GmbH	Simon, Ute
a 3.1.4	Bestandsaufzeichnungen *	C	03.09.2018	Systemaudit	31.10.2018	offen		2015	276124578462514	Test Schwein	QS Qualität und Sicherheit GmbH	Simon, Ute
a 3.5.4	Lagerung von Arzneimitteln und Impfstoffen	C	03.09.2018	Systemaudit	31.10.2018	offen		2015	276124578462514	Test Schwein	QS Qualität und Sicherheit GmbH	Simon, Ute

3 Menü Futtermittelmonitoring (nur relevant für tierhaltende Betriebe)

Im Menü Futtermittelmonitoring finden Sie alle Ihre Probebegleitdaten und Analyseergebnisse.

[Stammdaten](#) | [Futtermittelmonitoring](#) | [Qualiproof](#) | [Vetproof](#) | [Videotutorial](#) | [Passwort ändern](#) | [Abmelden](#)

Probebegleitdaten

Analyseergebnisse

3.1 Menüpunkt Probebegleitdaten

Das Anlegen von Probebegleitdaten erfolgt durch den Bündler.

- Probebegleitdaten können sich in folgenden Zuständen befinden:
 - Probebegleitdaten angelegt
 - Probenehmer beauftragt
 - Labor beauftragt
 - Analyse abgeschlossen



Qualitätssicherung. Vom Landwirt bis zur Ladentheke.



Übersicht über angelegte Probebegleitdaten

Probebegleitdaten

Anzahl ausgewählter Sätze in Probebegleitdaten: 2

Suchkriterien

Proben-ID

Zustand

Probenart

Probenehmer

Beauftragtes Labor

Ursprungsland Futtermittel

Futtermittelbezeichnung

Laborinterne Probennummer

Probenahmedatum von Probenahmedatum bis

Überschreitung

Sortierung

ProbenID

Gesperrt

Probebegleitdaten Upload

	Standort	Zustand	Gesperrt	Produktionsart	Proben-ID	Futtermittel	Probenahmedatum
	Test Schwein	Probenehmer beauftragt		2015	276124578462514-0064402870	Landwirtschaftlicher Betrieb: Eigenmischung Schweinemast	03.08.2010
	Test Schwein	Labor beauftragt		2015	276124578462514-0064402879	Getreidekörner / Mischgetreide	03.09.2018

- klicken und es erscheint eine Listenansicht mit allen angelegten Probebegleitdaten
- Sie können die Suchkriterien nutzen, um die angezeigten Suchergebnisse einzuschränken (z.B. filtern nach Proben-ID oder Probenahmedatum). Klicken Sie danach erneut auf
- mit Klick auf gelangen Sie in den Datensatz der entsprechenden Probe.
- klicken um Liste der angelegten Proben zu exportieren

3.2 Menüpunkt Analyseergebnisse

Die zu den Proben gehörigen Analyseergebnisse werden vom Labor in die QS Software-Plattform eingegeben. Der Zustand der Probe wechselt daraufhin zu „Analyse abgeschlossen“. Zeitgleich erhält der Auftraggeber Einblick in die Analyseergebnisse.

3.2.1 Analyseergebnisse einsehen

- klicken und es erscheint eine Listenansicht mit allen Analyseergebnissen
- Sie können die Suchkriterien nutzen, um die angezeigten Suchergebnisse einzuschränken (z.B. filtern nach Proben-ID oder Probenahmedatum). Klicken Sie danach erneut auf
- klicken und der ausgewählte Datensatz öffnet sich mit den zugehörigen Detailangaben.

Probebegleitdaten

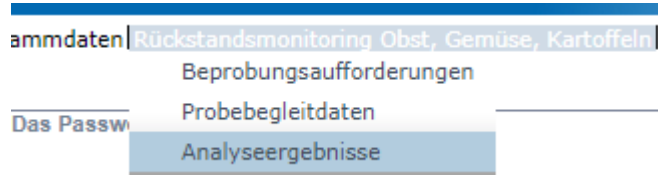
	Standort	Zustand	▲ G	Produktionsart	Proben-ID	Futtermittel	Probenahmedatum
	Test Schwein	Analyse abgeschlossen		2015	276124578462514-0064402881	Reis	03.09.2018

- Bedeutung von Abkürzungen in Analyseergebnissen:
 - „n.a.“ = Parameter/Wirkstoff nicht analysiert
 - „n.b.“ = Parameter/Wirkstoff nicht bestimmbar
 - „n.n.“ = Parameter/Wirkstoff nicht nachweisbar



4 Rückstandsmonitoring (nur relevant für Erzeugerbetriebe)

Im Menü Rückstandmonitoring finden Sie alle Ihre Probebegleitdaten und Analyseergebnisse



4.1 Menüpunkt Beprobungsaufforderungen

Unter dem Menüpunkt Beprobungsaufforderungen sehen Sie eine Übersicht Ihrer Beprobungsaufforderungen, die durch die Datenbank nach dem Zufallsprinzip zugeteilt wurde.

- klicken und es erscheint eine Liste aller möglichen Beprobungsaufforderungen Ihres Betriebes, die durch die Datenbank nach dem Zufallsprinzip erstellt wurden.

Hinweis: Bei mit gekennzeichneten Standorten wurde die Beprobungsfrist überschritten

4.2 Menüpunkt Probebegleitdaten

Hier können Sie die Probebegleitdaten für die im Rahmen des Rückstandsmonitorings gezogenen Proben einsehen.

- Probebegleitdaten können sich in vier verschiedenen Zuständen befinden:
 - Probebegleitdaten angelegt
 - Probenehmer beauftragt
 - Labor beauftragt
 - Analyse abgeschlossen

4.2.1 Übersicht über angelegte Probebegleitdaten

Probebegleitdaten Obst, Gemüse, Kartoffeln

	Frist	Proben-ID	PBD Zustand	Ges	Standort	Probenahmedatum	Probenehmer	▲ Produkt	Sorte
		OGK290100004206-00000001	Labor beauftragt		Test OBST	03.09.2018	jhjk ghggjghgj	Apfel	
		OGK290100004206-00000003	Labor beauftragt		Test OBST	03.09.2018	jhjk ghggjghgj	Apfel	
		OGK290100004206-00000002	Labor beauftragt		Test OBST	04.09.2018	jhjk ghggjghgj	Banane	

- klicken und es erscheint eine Listenansicht mit allen angelegten Proben, die sich noch nicht im Zustand „Analyse abgeschlossen“ befinden
- klicken und die ausgewählte Probe öffnet sich mit den zugehörigen Detailangaben
- klicken um Liste der angelegten Proben zu exportieren



Qualitätssicherung. Vom Landwirt bis zur Ladentheke.



■ Probenart:

- Reguläre Probe: alle Proben, die nach dem QS-Kontrollplan gezogen werden
- Freiwillige Probe: alle Proben von ernte- bzw. verkaufsfertigen Produkten, die nicht unter den QS-Kontrollplan fallen
- Freiprobe: erfolgt im Zuge einer beanstandeten regulären Probe. Durch sie kann der Systempartner seine Lieferberechtigung für das beanstandete Produkt in das QS-System wiederherstellen.
- Vorernteprobe: Proben von nicht ernte- bzw. verkaufsfertigen Produkten. Fallen nicht unter den QS-Kontrollplan

4.3 Menüpunkt Analyseergebnisse


Die zu den Proben gehörigen Analyseergebnisse werden vom Labor in die QS Software-Plattform eingegeben. Der Zustand der Probebegleitdaten wechselt daraufhin auf „Analyse abgeschlossen“. Zeitgleich erhält der Auftraggeber Einblick in die Analyseergebnisse.



4.3.1 Analyseergebnisse ansehen

-  klicken und es erscheint eine Listenansicht mit allen Analyseergebnissen

Probebegleitdaten Obst, Gemüse, Kartoffeln



	Proben-ID	PBD Zustand	Ges	Standort	Probenahmedatum	Probenehmer	Produkt	Sorte
	OGK290100004206-00000001	Analyse abgeschlossen		Test OBST	03.09.2018	jhjk ghggjhghj	Apfel	

-  klicken und der ausgewählte Datensatz öffnet sich mit den zugehörigen Detailangaben
- **Hinweis:** **Gelb** hinterlegte Proben: Wirkstoffe wurden nachgewiesen.
Rot hinterlegte Proben: Proben, bei denen eine Überschreitung des Rückstands-Höchstgehaltes und/oder ein Wirkstoff nachgewiesen wurde, der vom Labor als für die Kultur nicht zugelassen gekennzeichnet wurde
-  Klicken und Sie sich können den Analysenbericht in der kurzen bzw. langen Version ausdrucken



Qualitätssicherung. Vom Landwirt bis zur Ladentheke.



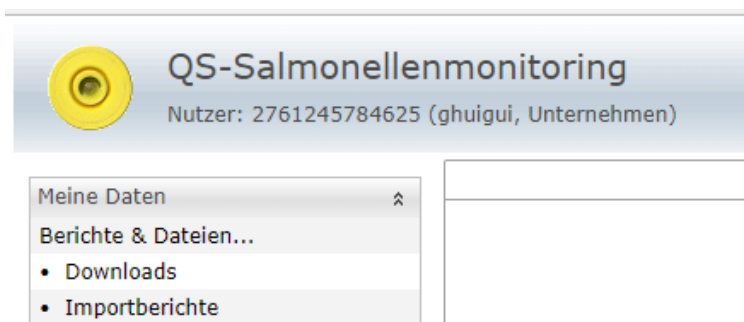
5 Single-Sign On zur Qualiproof- bzw. Vetproof-Datenbank (nur relevant für tierhaltende Betriebe mit Salmonellen- oder Antibiotikamonitoring bzw. Befunddatenerfassung)

Wenn Sie in der QS Software-Plattform eingeloggt sind, können Sie direkt in die Qualiproof- bzw. Vetproof-Datenbank wechseln und wieder zurück. Hierzu einfach den entsprechenden Menüpunkt Qualiproof bzw. Vetproof auswählen bzw. QS, wenn Sie zurückwechseln möchten.

Stammdaten|Futtermittelmonitoring|Qualiproof|Vetproof|Videotutorial|Passwort ändern|Abmelden




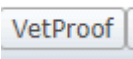
■ Qualiproof

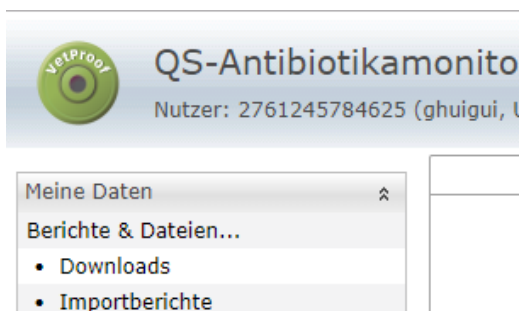


■ Hier können Sie Ihre Daten wie gewohnt einsehen.

Zum Wechseln:

■  klicken und Sie gelangen automatisch wieder in die QS Software-Plattform zurück.

■  klicken und Sie gelangen automatisch in die Vetproof-Datenbank und können Ihre Daten wie gewohnt einsehen



QS Qualität und Sicherheit GmbH

Geschäftsführer: Dr. H.-J. Nienhoff
Schedestraße 1-3, 53113 Bonn
Tel +49 228 35068-0, info@q-s.de

**Kurzbeschreibung
Lesezugriff
Landwirtschaft/Erzeugung**

Version: 07.09.2018
Status: ● Freigabe
Seite 9 von 9